


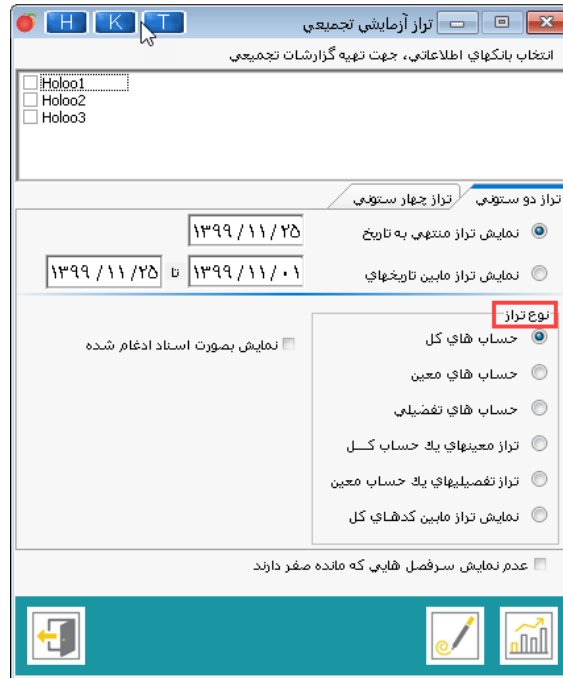
مسیر دسترسی به گزارشات تجمیعی - تراز آزمایشی

گزارشات ← گزارشات تجمیعی ← حسابداری ← تراز آزمایشی




تصویر شماره ۱

- در فرم تراز آزمایشی تجمیعی بعد از انتخاب بانکهای اطلاعاتی، تعداد ستونهای موردنظر (دو ستونی یا چهار ستونی) را برای گزارش تراز مشخص کنید.
- نوع تراز را انتخاب و آیکون تهیه گزارش  را بزنید. (تصویر شماره ۲)



تصویر شماره ۲

- در تصویر شماره ۲ با کلیک روی آیکون طراحی  امکان شخصی سازی گزارش در طراحی فرم نمایش گزارش نیز مهیا شده است. (تصویر شماره ۳)

تراز آزمایشی			
صفحه: ۱ از ۱		تاریخ تهیه گزارش: ۱۳۹۹/۱۱/۲۵	
کد بر قفل	عنوان بر قفل	بدهکار	بستانکار
۰۰۵	تراز افتتاحیه	-	-
۱۰۱	موجودیهای نقدی	-	۱,۰۲۵,۸۲۳,۳۲۷
۱۰۲	بانکها	-	۵۰۲
۱۰۳	بدهکاران لیستکاران	۶۶,۱۰۸,۴۳۳	-
۱۰۴	استاد دریافتی	۳۹,۴۶۱,۰۰۰	-
۱۰۶	موجودی اول دوره انبار	۸,۰۰۰,۰۰۰	-
۱۰۷	پیش پرداخت	۱۳۸,۳۲۴,۴۲۷	-
۲۰۵	انوال و التامیه	۳۰,۰۰۰	-
۴۰۳	پیش دریافت	-	۵۲,۱۸۷,۶۸۳
۴۰۴	جاری شرکتها	-	۲,۰۰۰,۰۰۰
۵۰۶	سرمایه اول دوره	-	۸,۰۰۰,۰۰۰
۶۰۱	هزینه ها	۵۰۲	-
۸۰۱	خرید	۱,۵۵۳,۷۵۰,۵۰۰	-
۸۰۲	برگشت از خرید	۲۰,۰۰۰	-
۸۰۳	تفصیلات نقدی خرید	-	۳۸,۷۰۱,۰۰۰
۹۰۱	ارزوف	-	۶۲۵,۴۱۸,۷۰۰

تصویر شماره ۳