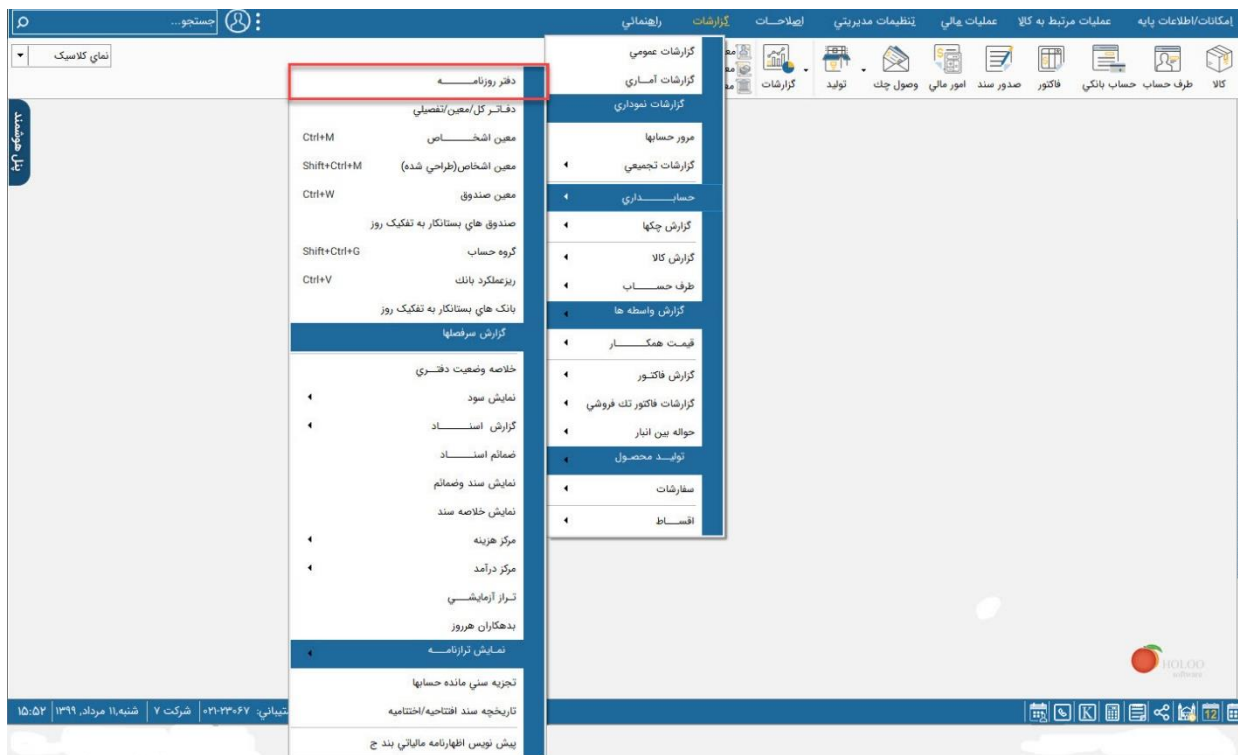


برای اخذ گزارش دفتر روزنامه از مسیر زیر اقدام نمایید.

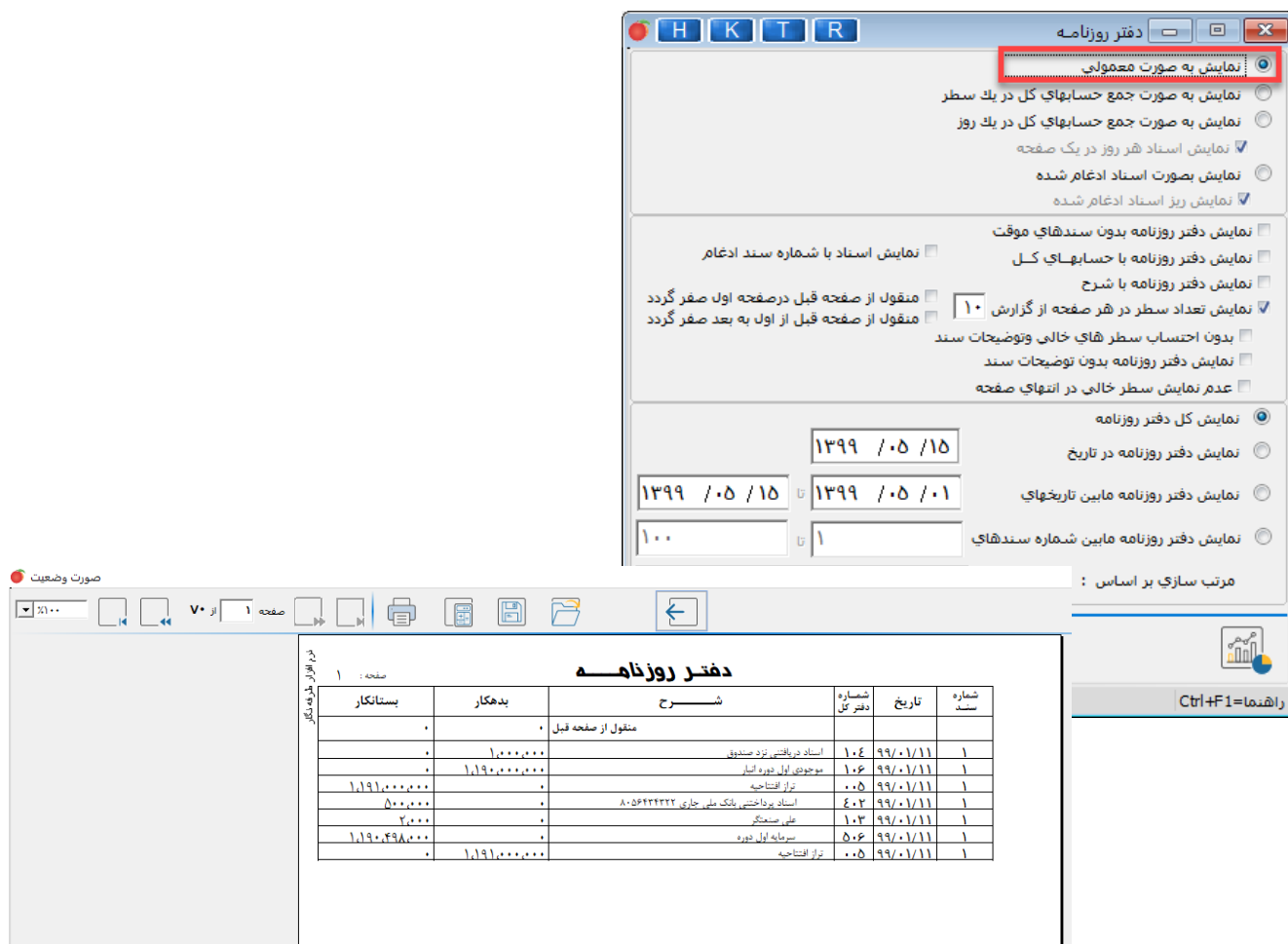
مسیر دسترسی به گزارشات حسابداری دفتر روزنامه

گزارشات ← حسابداری ← دفتر روزنامه



تصویر شماره ۱

- عملکرد هر یک از گزینه‌های فرم دفتر روزنامه به شرح زیر می‌باشد:
- با انتخاب نمایش به صورت معمولی اسناد از یکدیگر مجزا و در انتهای صفحه جمع ستون‌های بدهکار و بستانکار نیز مشاهده خواهد شد. ( تصویر شماره ۲)



دفتر روزنامه

نمایش به صورت معمولی

نمایش به صورت جمع حسابهای کل در یک سطر

نمایش به صورت جمع حسابهای کل در یک روز

نمایش اسناد هر روز در یک صفحه

نمایش بصورت اسناد ادغام شده

نمایش ریز اسناد ادغام شده

نمایش دفتر روزنامه بدون سندهای موقت

نمایش اسناد با شماره سند ادغام

نمایش دفتر روزنامه با حسابهای کل

نمایش دفتر روزنامه با شرح

نمایش تعداد سطر در هر صفحه از گزارش ۱۰

بدون احتساب سطرهای خالی و توضیحات سند

نمایش دفتر روزنامه بدون توضیحات سند

عدم نمایش سطر خالی در انتهای صفحه

نمایش کل دفتر روزنامه

نمایش دفتر روزنامه در تاریخ

نمایش دفتر روزنامه مابین تاریخهای

نمایش دفتر روزنامه مابین شماره سندهای

مرتب سازی بر اساس

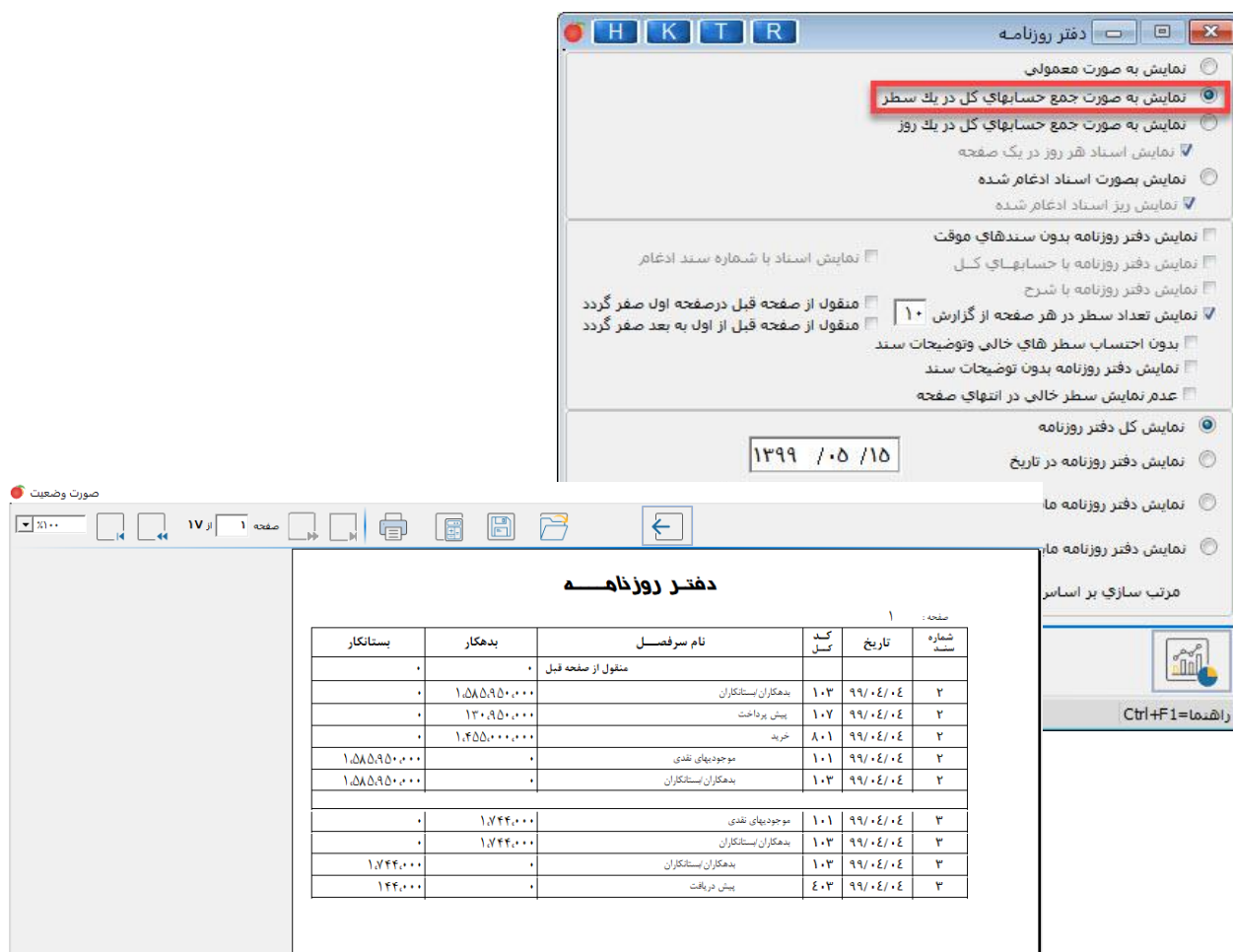
صفحه ۱ از ۷۰

Ctrl+F1=راهنما

شماره سند	تاریخ	شماره دفتر کل	شرح	بدهکار	بستانکار
۱	۹۹/۰۱/۱۱	۱۰۴	استاد دریافتی نزد صندوق	۱,۰۰۰,۰۰۰	۰
۱	۹۹/۰۱/۱۱	۱۰۶	موجودی اول دوره استار	۱,۱۹۰,۰۰۰,۰۰۰	۰
۱	۹۹/۰۱/۱۱	۱۰۵	تراز افتتاحیه	۰	۱,۱۹۱,۰۰۰,۰۰۰
۱	۹۹/۰۱/۱۱	۴۰۲	استاد پرداختی بانک ملی جاری ۸۰۵۶۲۲۲۲۲۲	۰	۵۰۰,۰۰۰
۱	۹۹/۰۱/۱۱	۱۰۳	طرح صنعتگر	۰	۲,۰۰۰
۱	۹۹/۰۱/۱۱	۵۰۶	سرمایه اول دوره	۱,۱۹۰,۴۹۸,۰۰۰	۰
۱	۹۹/۰۱/۱۱	۰۰۵	تراز افتتاحیه	۱,۱۹۱,۰۰۰,۰۰۰	۰

تصویر شماره ۲

- در صورتی که گزینه نمایش به صورت جمع حسابهای کل در یک سطر، انتخاب شود، گزینه‌های نمایش دفتر روزنامه با شرح و دفتر روزنامه با حسابهای کل غیر فعال شده و در گزارش شماره سند مربوطه و در انتهای صفحه نیز جمع دو ستون بدهکار و بستانکار نمایش داده می‌شود. (تصویر شماره ۳)



دفتر روزنامه

نمایش به صورت معمولی

نمایش به صورت جمع حسابهای کل در یک سطر

نمایش به صورت جمع حسابهای کل در یک روز

نمایش اسناد هر روز در یک صفحه

نمایش بصورت اسناد ادغام شده

نمایش ریز اسناد ادغام شده

نمایش دفتر روزنامه بدون سند های موقت

نمایش اسناد با شماره سند ادغام

نمایش دفتر روزنامه با حسابهای کل

نمایش دفتر روزنامه با شرح

نمایش تعداد سطر در هر صفحه از گزارش ۱۰

منقول از صفحه قبل در صفحه اول صفر گردد

منقول از صفحه قبل از اول به بعد صفر گردد

بدون احتساب سطر های خالی و توضیحات سند

نمایش دفتر روزنامه بدون توضیحات سند

عدم نمایش سطر خالی در انتهای صفحه

نمایش کل دفتر روزنامه

نمایش دفتر روزنامه در تاریخ

نمایش دفتر روزنامه ما

نمایش دفتر روزنامه ما

مرتب سازی بر اساس

Ctrl+F1=راهنما

صفحه : ۱

شماره

تاریخ

کد

نام سرفصل

بدهکار

بستانکار

شماره	تاریخ	کد	نام سرفصل	بدهکار	بستانکار
۱	۹۹/۰۴/۰۴	۱۰۳	بدهکاران استانکاران	۱,۵۸۵,۹۵۰,۰۰۰	۰
۲	۹۹/۰۴/۰۴	۱۰۷	پیش پرداخت	۱۳۰,۹۵۰,۰۰۰	۰
۳	۹۹/۰۴/۰۴	۸۰۱	خرید	۱,۴۵۵,۰۰۰,۰۰۰	۰
۴	۹۹/۰۴/۰۴	۱۰۱	موجودیهای نقدی	۱,۵۸۵,۹۵۰,۰۰۰	۰
۵	۹۹/۰۴/۰۴	۱۰۳	بدهکاران استانکاران	۱,۵۸۵,۹۵۰,۰۰۰	۰
۶	۹۹/۰۴/۰۴	۱۰۱	موجودیهای نقدی	۱,۷۴۴,۰۰۰	۰
۷	۹۹/۰۴/۰۴	۱۰۳	بدهکاران استانکاران	۱,۷۴۴,۰۰۰	۰
۸	۹۹/۰۴/۰۴	۱۰۳	بدهکاران استانکاران	۱,۷۴۴,۰۰۰	۰
۹	۹۹/۰۴/۰۴	۴۰۳	پیش دریافت	۱۴۴,۰۰۰	۰

تصویر شماره ۳

- با انتخاب گزینه نمایش به صورت جمع حسابهای کل در یک روز، گزینههای نمایش دفتر روزنامه با حسابهای کل و نمایش دفتر روزنامه با شرح، غیر فعال می شود و کدهای کل استفاده شده در روز جاری و یا تاریخ درج شده، با هم در یک سطر جمع و خلاصه گردش مالی آن روز به صورت کلی همراه با جمع ستونهای بدهکار و بستانکار در انتهای صفحه نمایش داده می شوند. (تصویر شماره ۴)

H K T R
دفتر روزنامه

☐ نمایش به صورت معمولی  
☐ نمایش به صورت جمع حسابهای کل در یک سطر  
☒ **نمایش به صورت جمع حسابهای کل در یک روز**  
☐ نمایش اسناد هر روز در یک صفحه  
☐ نمایش بصورت اسناد ادغام شده  
☐ نمایش ریز اسناد ادغام شده

☐ نمایش دفتر روزنامه بدون سند های موقت  
☐ نمایش اسناد با شماره سند ادغام  
☐ نمایش دفتر روزنامه با حسابهای کل  
☐ نمایش دفتر روزنامه با شرح  
☒ **نمایش تعداد سطر در هر صفحه از گزارش V**  
☐ بدون احتساب سطر های خالی و توضیحات سند  
☐ نمایش دفتر روزنامه بدون توضیحات سند  
☐ عدم نمایش سطر خالی در انتهای صفحه

☐ نمایش کل دفتر روزنامه  

۱۳۹۹ / ۰۴ / ۰۴

☒ **نمایش دفتر روزنامه در تاریخ**

صورت وضعیت  
 ۱۰۰٪  
 صفحه ۱ از ۱

[پشت] [جلو] [پرینت] [ذخیره] [باز] [پاک]

## دفتر روزنامه

صفحه: ۱ از تاریخ: ۱۳۹۹.۰۴.۰۴ تا تاریخ: ۱۳۹۹.۰۴.۰۴

شماره سند	تاریخ	کد کل	نام سرفصل	بدهکار	بستانکار
			منتقول از صفحه قبل		
	۹۹/۰۴/۰۴	۱۰۱	موجودیهای نقدی	۱,۵۸۵,۹۵۰,۰۰۰	۰
	۹۹/۰۴/۰۴	۱۰۱	موجودیهای نقدی	۶۶۴۹,۰۰۰	۰
	۹۹/۰۴/۰۴	۱۰۳	بدهکاران/بستانکاران	۰	۱,۵۹۲,۵۹۹,۰۰۰
	۹۹/۰۴/۰۴	۱۰۳	بدهکاران/بستانکاران	۱,۶۱۵,۵۵۸,۲۱۵	۰
	۹۹/۰۴/۰۴	۱۰۷	پیش پرداخت	۱۳۰,۹۵۰,۰۰۰	۰
	۹۹/۰۴/۰۴	۴۰۳	پیش دریافت	۲,۴۴۴,۷۱۵	۰
	۹۹/۰۴/۰۴	۸۰۱	خرید	۰	۱,۴۵۵,۰۰۰,۰۰۰
	۹۹/۰۴/۰۴	۹۰۱	فروش	۲۷,۱۶۳,۵۰۰	۰

تصویر شماره ۴

به همین ترتیب بر اساس نوع انتخاب در نمایش گزارش دفتر روزنامه می‌توانیم انواع تنظیمات را برای مشاهده گزارش مربوطه انجام دهیم.

- با انتخاب گزینه نمایش دفتر روزنامه بدون سندهای موقت، گزارش دفتر روزنامه فقط شامل سندهایی خواهد بود که به دائم تبدیل شده باشند.
- با زدن تیک نمایش دفتر روزنامه با حساب‌های کل، علاوه بر نمایش دفتر روزنامه به صورت عادی، همه حساب‌های معین، تفصیلی و عنوان حساب‌های کل نمایش داده می‌شوند.
- چنانچه گزینه نمایش دفتر روزنامه با شرح انتخاب شود علاوه بر حساب‌های کل، اگر شرحی در سطر یا کل سند حسابداری یا امور مالی درج شده باشد، در گزارش قابل مشاهده می‌گردد.
- در قسمت سوم فرم، در صورت انتخاب گزینه نمایش کل دفتر روزنامه، گزارش دفتر روزنامه با توجه به نوع انتخاب‌ها در قسمت اول و میانی فرم، از ابتدای دوره مالی تا روز جاری تهیه می‌شود.
- برای تهیه گزارش از دفتر روزنامه، به تاریخ روز جاری، گزینه نمایش دفتر روزنامه در تاریخ را انتخاب نموده، در کادر تاریخ، تاریخ موردنظر را درج نمایید.
- با انتخاب گزینه نمایش دفتر روزنامه بین دو تاریخ نیز پس از درج تاریخ‌های موردنظر در کادرهای مخصوص به خود، گزارش دفتر روزنامه در بازه زمانی تعیین شده نمایش داده می‌شود.
- گزینه نمایش دفتر روزنامه مابین شماره سندهای، با عملکردی مشابه گزینه قبل، امکان تهیه گزارش دفتر روزنامه بین شماره سندهای تعیین شده را در اختیار شما قرار می‌دهد.