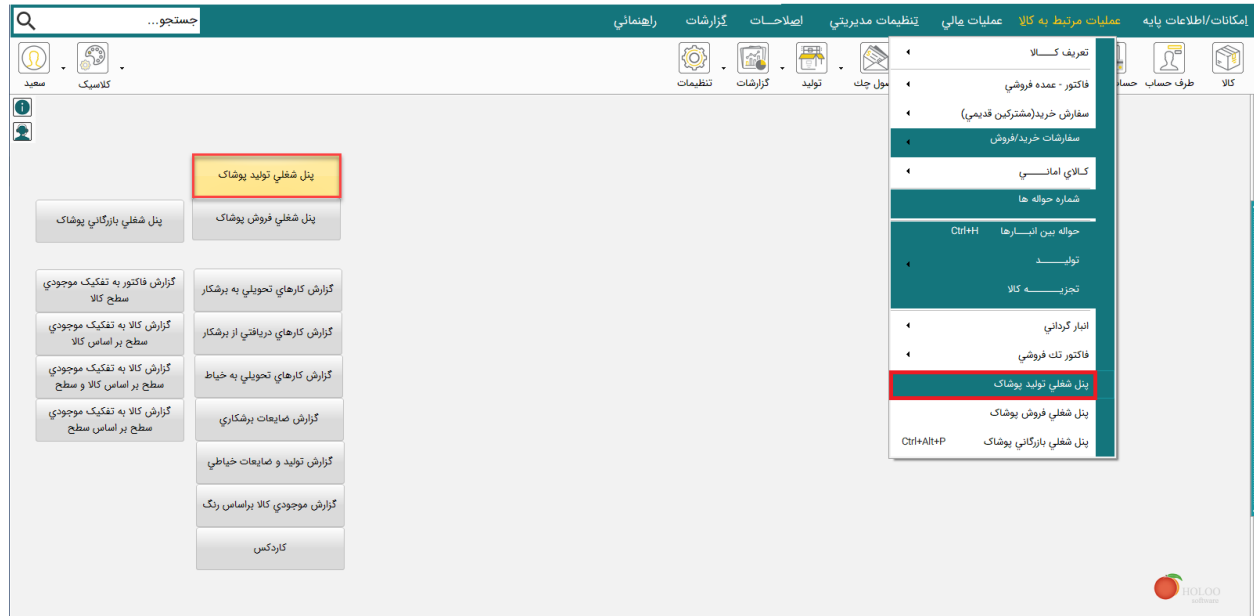



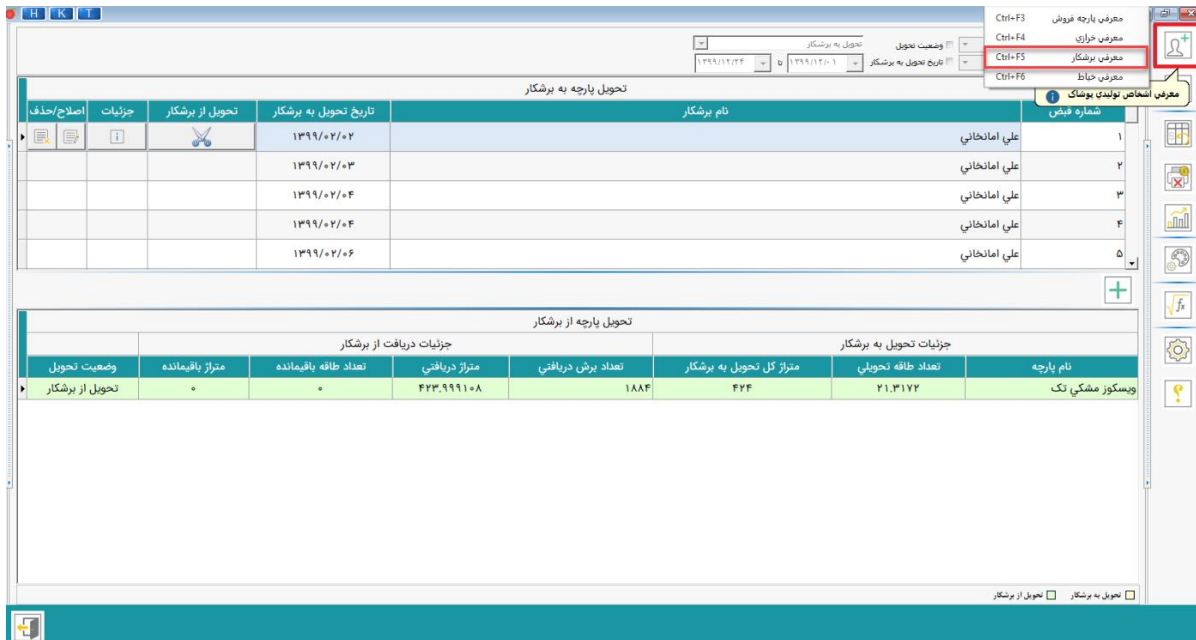
در پنل پوشاک، معرفی برشکار، از یکی از دو مسیر زیر صورت می‌گیرد.

- عملیات مرتبط به کالا ← پنل شغلی تولید پوشاک
- منوی پنل شغلی تولید پوشاک



تصویر شماره ۱

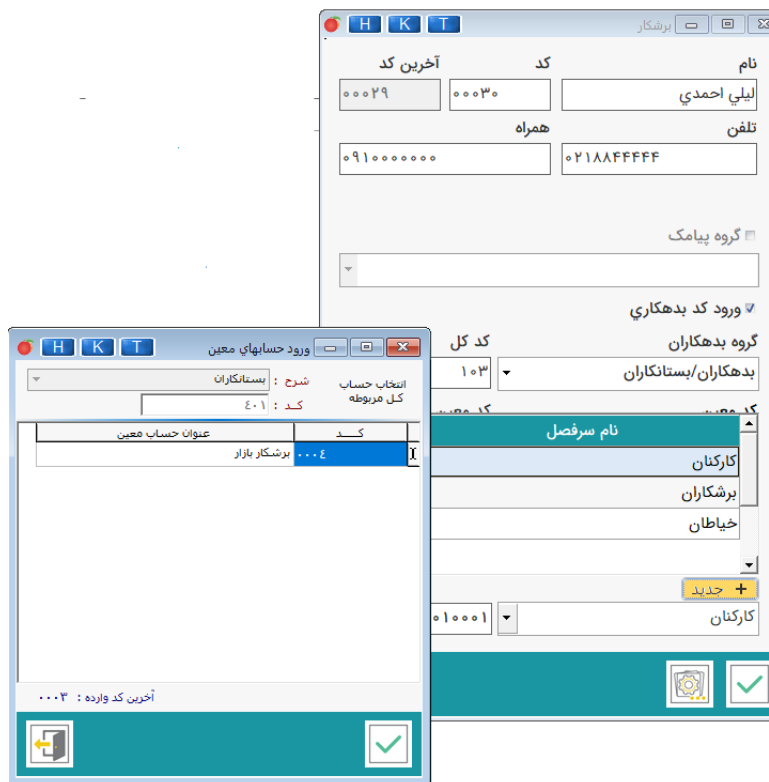
- در فرم باز شده، با انتخاب آیکن  و انتخاب گزینه معرفی برشکار، برشکار را معرفی نمایید. (تصویر شماره ۲)



The screenshot shows a software window titled 'معرفی اشخاص تولیدی پوشاک' (Introduction of Production Personnel in Apparel). It features a 'تحويل پارچه به برشکار' (Transfer fabric to cutter) form. At the top, there are dropdown menus for 'تحويل به برشکار' (Transfer to cutter) and 'وضعیت تحويل' (Transfer status). A list of transfer records is displayed with columns for 'تاریخ تحويل به برشکار' (Transfer date to cutter), 'تحويل از برشکار' (Transfer from cutter), and 'جزئیات' (Details). Below this is a summary table for 'تحويل پارچه از برشکار' (Transfer fabric from cutter) with columns for 'جزئیات تحويل به برشکار' (Transfer details to cutter) and 'جزئیات دریافت از برشکار' (Transfer details from cutter). The summary table includes columns for 'نام پارچه' (Fabric name), 'تعداد طاقه تحويلی' (Transferable pieces count), 'مترز کل تحويل به برشکار' (Total meters transferred to cutter), 'تعداد برش دریافتی' (Received pieces count), 'مترز دریافتی' (Received meters), 'تعداد طاقه باقیمانده' (Remaining pieces count), 'مترز باقیمانده' (Remaining meters), and 'وضعیت تحويل' (Transfer status). The status is 'تحويل از برشکار' (Transfer from cutter).

تصویر شماره ۲

- مطابق تصویر شماره ۳ می‌توانید مشخصات فرد موردنظر را به عنوان برشکار وارد کنید. با انتخاب گزینه جدید از پنجره کد معین، امکان اضافه کردن گروه صنفی جدید با کد جدید وجود دارد. (تصویر شماره ۳)



The image shows two overlapping software windows. The top window, titled 'برشکار' (Cutting Machine Operator), contains the following fields:

- نام (Name): لیلی احمدی
- کد (Code): ۰۰۰۳۰
- آخرین کد (Last Code): ۰۰۰۲۹
- تلفن همراه (Mobile Phone): ۰۹۱۰۰۰۰۰۰۰
- تلفن (Phone): ۰۲۱۸۸۴۴۴۴۴
- گروه پیامک (SMS Group): [Dropdown]
- ورود کد بدهکاری (Billing Code Entry): [Checked]
- گروه بدهکاران (Billing Group): [Dropdown]
- بدهکاران/بستانکاران (Debitors/Creditors): [Dropdown]
- کد کل (Total Code): ۱۰۳
- نام سرفصل (Section Name): [Dropdown]
- کارکنان (Employees): [List with 'کارکنان', 'برشکاران', 'خیاطان']
- گزینه '+ جدید' (New) is highlighted.
- کد کارکنان (Employee Code): ۰۱۰۰۰۱

The bottom window, titled 'ورود حسابهای معین' (Specify Account Entry), contains:

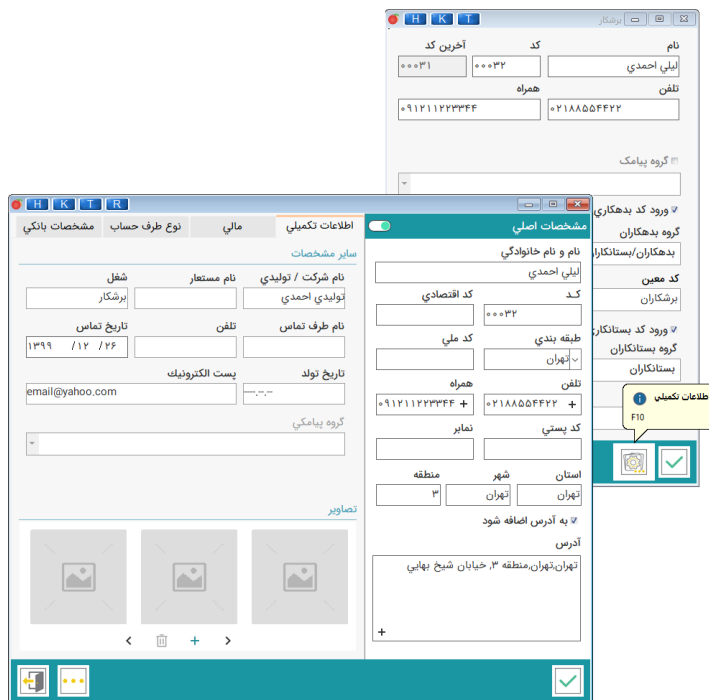
- شماره حساب (Account Number): [Field]
- شماره حساب (Account Number): [Field]
- کد (Code): ۴۰۱
- عنوان حساب معین (Specify Account Title): [Table]

عنوان حساب معین	کد
برشکار بازار	۰۰۰۴

At the bottom of the second window, it says 'آخرین کد وارده: ۰۰۰۳' (Last incoming code: 0003).

تصویر شماره ۳

- همچنین با انتخاب گزینه اطلاعات تکمیلی، اطلاعاتی مانند وضعیت مالی، مالیاتی، اطلاعات بانکی و تصویر شخص را وارد نمایید. سپس دکمه تایید را بزنید تا اطلاعات وارد شده، ثبت شوند. (تصویر شماره ۴)



The screenshot shows a web interface with the following fields and sections:

- نام:** ابلی احمدی
- کد اقتصادی:** ۰۰۰۳۲
- کد ملی:** ۰۰۰۳۲
- تلفن همراه:** ۰۹۱۲۱۱۲۳۳۴۴
- تلفن ثابت:** ۰۲۱۸۸۵۵۴۴۲
- نام و نام خانوادگی:** ابلی احمدی
- کد اقتصادی:** ۰۰۰۳۲
- کد ملی:** ۰۰۰۳۲
- تلفن همراه:** ۰۹۱۲۱۱۲۳۳۴۴
- تلفن ثابت:** ۰۲۱۸۸۵۵۴۴۲
- استان:** تهران
- شهر:** تهران
- منطقه:** ۳
- آدرس:** تهران، تهران، منطقه ۳، خیابان شیخ بهایی
- نام مستعار / تولیدی:** برشکار
- تاریخ تماس:** ۱۳۹۹ / ۱۲ / ۲۶
- پست الکترونیک:** email@yahoo.com
- گروه پیامکی:** (Dropdown menu)
- تصاویر:** Three image upload slots.
- اطلاعات تکمیلی:** A section with a toggle switch and a 'تایید' (Confirm) button.

تصویر شماره ۴